



I.A.D.E.S
INSTITUTION D'AIDE AU
DÉVELOPPEMENT
ÉCONOMIQUE ET SOCIAL

RAPPORT DE PAUVRETÉ

Rapport d'analyse du taux de pauvreté des ménages bénéficiaires 2021 sur la base de l'outil
PPI Togo



SCHWARTZ Johanna et BARBE Anne-Louise

Table des matières

Introduction

I) **Mesurer la pauvreté**

A) Pourquoi mesurer la pauvreté ?

B) Comment mesurer la pauvreté ?

C) L'outil PPI

1. Définition de l'outil PPI
2. Le questionnaire de l'outil PPI
3. Méthode d'administration du questionnaire

II) **Méthodologie du rapport de pauvreté**

.....

III) **Echantillonnage**

.....
.....

A) Répartition des bénéficiaires en fonction des cycles
.....

B) Répartition des bénéficiaires en fonction des régions

IV) **Taux de pauvreté**

V) **Comparaison taux de pauvreté**


.....

A) Comparaison en fonction des cycles

B) Comparaison en fonction des régions

Conclusion

.....
.....



Rapport de Pauvreté

INTRODUCTION

DESCRIPTION DE IADES :

L'Institution d'Aide au Développement Économique et Social (IADES) basée au Togo est une Organisation Non Gouvernementale créée en 2012 avec pour objectif principal d'aider des femmes et des hommes à développer leur activité économique à l'aide de microcrédits et de formations économiques et sociales.

En parallèle, plusieurs projets sont mis en place par l'organisation pour répondre à différents besoins liés aux objectifs du développement durable des Nations Unies (ODD), l'objectif final étant d'améliorer la qualité de vie des femmes et des hommes vivant sous le seuil de pauvreté ou s'en rapprochant dans les régions ciblées par IADES. Cette aide à la population se traduit par la création de coopératives, le développement d'une mutuelle santé (projet MUSA), par la distribution de foyers améliorés (projet AKADI) ou encore par la réhabilitation de forages (projet WEZOU LIM) favorisant l'accès à l'eau potable dans les villages.

Afin de répondre au mieux aux besoins des bénéficiaires, des questionnaires d'étude d'impact leurs sont transmis pour suivre l'évolution de leur situation économique et sociale depuis l'obtention du crédit. Ce questionnaire est un réel enjeu pour évaluer l'efficacité des crédits et des formations proposés par IADES. Les réponses au questionnaire ainsi que le "Poverty Probability Index" (PPI) sont analysés pour proposer les services les plus adaptés à chaque situation

I) Mesurer la pauvreté

A) Pourquoi mesurer la pauvreté ?

Sans données objectives sur la pauvreté des ménages bénéficiaires de IADES, la gestion de la performance sociale reposera sur des hypothèses sans valeurs numériques. Grâce à l'étude de ces nouvelles données objectives, le personnel de gestion peut prendre des décisions stratégiques éclairées et fournir aux parties prenantes et partenaires des preuves objectives du ciblage des pauvres par IADES.

B) Comment mesurer la pauvreté ?

Il existe deux façon de mesurer la pauvreté : en fonction d'une ligne de pauvreté subjective ou d'une ligne de pauvreté objective.

La mesure de la pauvreté objective prend en compte une ligne qui est fixée en fonction du niveau de vie moyen. Selon les Nations Unies, le seuil de pauvreté international, basé sur les prix de 2011 est fixé à **1,90 dollars par jour**. Néanmoins, un nouveau seuil a été mis en vigueur à partir de l'automne 2022 et se situe désormais à 2,15 dollars. Ainsi, toute personne qui dispose de moins de 2,15 dollars par jour est considérée comme vivant dans l'extrême pauvreté.

Dans ce rapport nous utilisons l'ancien seuil de pauvreté car les données PPI n'ont pas encore été mises à jour. De plus, nous nous limitons à une analyse objective de la pauvreté. Il existe néanmoins des mesures de pauvreté subjectives.

L'approche subjective de la pauvreté se base sur un niveau de vie minimum socialement acceptable dans une société donnée à un moment donné (Ravallion 1994). L'analyse plus subjective de la pauvreté est analysée dans le Rapport d'Impact de IADES.

Ainsi IADES mesure les taux de pauvreté de ses bénéficiaires tous les 6 mois en utilisant l'outil PPI.

C) L'outil PPI

1. Définition de l'outil PPI

Le Poverty Probability Index (PPI®) est un outil de mesure de la pauvreté pour les organisations et les entreprises et permet de déterminer si un ménage vit sous le seuil de pauvreté grâce à un set de questions. Il a été créé par Innovations for Poverty actions (IPA), une ONG américaine qui étudie la pauvreté. Il est utilisé dans 20 pays d'Afrique, d'Asie et d'Amérique du Sud.

Le PPI pour le Togo a été lancé en 2018. Il est calculé à partir de l'enquête de Questionnaire des indicateurs de base du bien être (QUIBB de 2015). A chaque question est associée une valeur qui permettra ensuite de calculer la probabilité de pauvreté du ménage selon un référentiel de pauvreté données (1,90\$ par jour ou encore le seuil de pauvreté national).

L'outil PPI est retenu par IADES car contrairement à d'autres méthodes de mesure de la pauvreté, cet outil prend en considération les contraintes opérationnelles et budgétaires de IADES. En effet, l'enquête peut être administrée rapidement avec seulement 10 questions. Les questions sont simples et il est facile d'y répondre même pour les ménages avec un faible niveau d'alphabétisation.

2. Le questionnaire de l'outil PPI

Le PPI se présente sous la forme d'un questionnaire de 10 questions. Les questions portent sur les conditions de vie du ménages et ce qu'ils possèdent.

1. QUELLE EST VOTRE RÉGION DE RÉSIDENCE ?
2. QUELLE EST LA PLUS HAUTE CLASSE QUE LA FEMME CHEF DE MÉNAGE / ÉPOUSE A ACHEVÉE ?
3. TOUS LES ENFANTS ÂGÉS DE 5 À 16 ANS ONT-ILS FRÉQUENTÉ L'ÉCOLE PENDANT L'ANNÉE SCOLAIRE EN COURS OU LA PLUS RÉCENTE ?
4. AU COURS DES 7 DERNIERS JOURS, PENDANT COMBIEN DE JOURS VOTRE MÉNAGE A-TIL CONSOMMÉ SUCRE (SUCRE EN POUDRE ET EN MORCEAU, BONBONS, MIEL)
5. LE MÉNAGE POSSÈDE-T-IL UNE VOITURE À USAGE NON COMMERCIAL, UNE MOTO OU UNE MOTOCYCLETTE À USAGE PERSONNEL, OU UNE BICYCLETTE / UN VÉLO ?
6. LE MÉNAGE POSSÈDE-T-IL UN VENTILATEUR ?
7. LE MÉNAGE POSSÈDE-T-IL DES FAUTEUILS OU CANAPÉS ?
8. LE MÉNAGE POSSÈDE-T-IL DES CHAISES OU TABLES ?
9. QUEL EST LE PRINCIPAL MATÉRIEL DES MURS DE LA MAISON ?
10. QUELLE GENRE DE TOILETTES LA PLUPART DES MEMBRES DE VOTRE MÉNAGE UTILISE ?

Néanmoins, si les questions sont relativement simples, des difficultés sont tout de même apparues lors de l'administration du questionnaire. La quatrième question, "Au cours des 7 derniers jours, pendant combien de jours votre ménage a-t-il consommé du sucre ?" est très régulièrement laissée vide car les ménages ne retiennent pas précisément leur consommation au quotidien. Des questionnaires n'ont donc pas pu être analysés du fait de ces erreurs et omissions.

3. Méthode d'administration

A IADES, le questionnaire PPI est administré par les agents de crédits lorsqu'ils constituent le dossier des bénéficiaires d'un nouveau microprêt. Ce questionnaire est ensuite à nouveau posé à chaque fois que le bénéficiaire contracte un nouveau microprêt, chaque renouvellement de prêt constitue un cycle.

II) Méthodologie du rapport de pauvreté

Afin de réaliser ce rapport de pauvreté nous avons procédé de la manière suivante :

1. Définir une population mère (ici en l'occurrence les bénéficiaires de microprêts par IADES) et les échantillons étudiés, ici les bénéficiaires séparés selon leurs cycles de microcrédit en cours et leur région (l'échantillon doit être assez grand pour qu'il soit représentatif).
2. Calculer le score PPI sur excel en attribuant le nombre de points indiqué dans les fiches de notation pour chaque réponse de chaque question, le nombre de points attribués variant selon le seuil de pauvreté auquel on s'intéresse.
3. Convertir le score PPI en probabilité de pauvreté à l'aide du tableau de référence correspond au seuil de pauvreté auquel on se réfère.
4. Calculer le taux de pauvreté par cycle.
5. Comparer le/les taux de pauvreté obtenu(s) aux taux de pauvreté national, urbain et rural.

6. Mettre ces données sous la forme de graphiques et interpréter ces données.

III) **Echantillonnage**

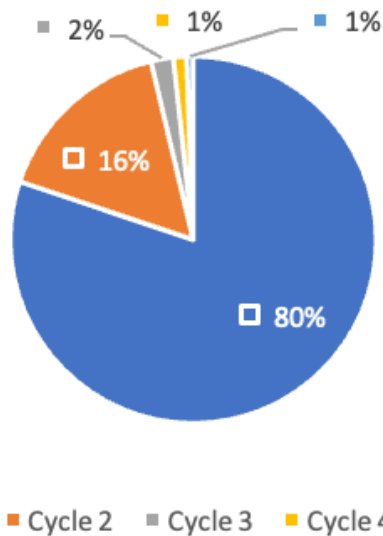
Nous avons les données de 935 questionnaires administrés entre juin 2022 et mai 2023. Cependant, de nombreux questionnaires étaient incomplets et donc impossibles à traiter, 70 questionnaires n'ont donc pas pu être analysés.

A) Répartition des bénéficiaires en fonction des cycles

Nous avons donc pu analyser les réponses de 861 questionnaires en fonction de leur cycle. Chaque cycle correspond au moment dans lequel se situe le prêteur par rapport à son prêt. Le cycle 1 signifie que le bénéficiaire emprunte pour la première fois à IADES alors que le cycle 2 correspond au second prêt de l'emprunteur.

Cycle n°	1	2	3	4	5
Nombre d'échantillon	690	139	17	10	5

Répartition des bénéficiaires selon le cycle de crédit



Ainsi, nous avons analysé uniquement les PPI pour le cycle 1 et le cycle 2 car nous n'avons pas assez de données pour analyser les autres cycles.

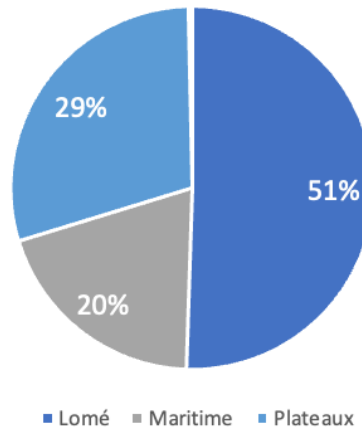
B) Répartition des bénéficiaires en fonction des régions

IADES est implantée dans 3 régions du Togo : le siège à Lomé, une antenne à Kévé pour la région Maritime et une antenne à Notsé pour la région des Plateaux.

3 bénéficiaires viennent de la région Centrale, mais compte tenu de ce faible effectif nous n'allons pas étudier cette région. IADES n'a pas de bénéficiaires dans les régions de Savanes et de Kara.

	Nombres de bénéficiaires	Pourcentage de bénéficiaires
Lomé	435	50,5%
Maritime	170	19,7%
Plateaux	253	29,4%
Centrale	3	0,3%
Kara	0	0,0%
Savanes	0	0,0%
Total	861	100%

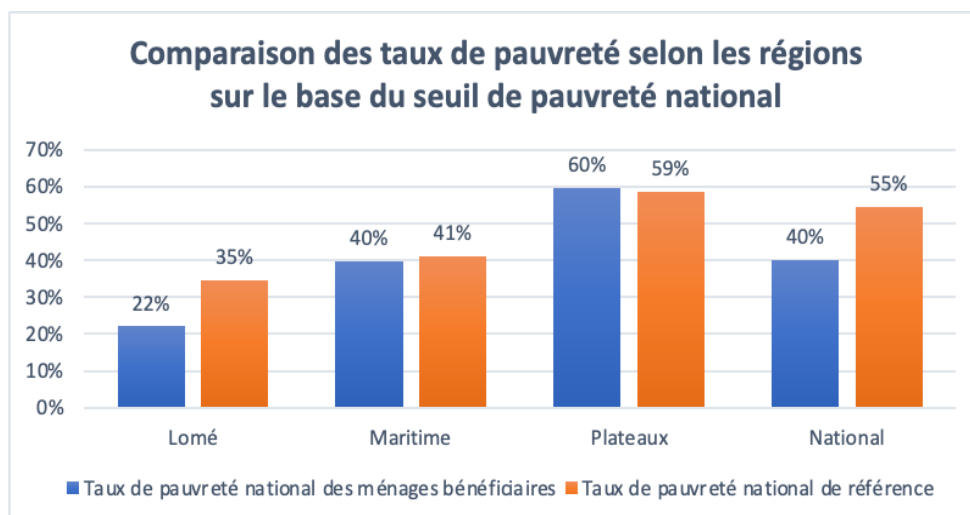
Répartition des bénéficiaires selon la région



Ainsi, nous avons pu constater que la majorité de nos bénéficiaires sont implantés à Lomé car c'est le siège historique de IADES. Néanmoins, l'objectif de IADES est désormais de développer principalement son activité en zone rurale.

IV) Taux de pauvreté

Région	Taux de pauvreté national des ménages bénéficiaires	Taux de pauvreté national de référence	ECART
Lomé	22%	35%	13%
Maritime	40%	41%	1%
Plateaux	60%	59%	1%
National	40%	55%	15%



Explication :

22% des bénéficiaires de l'échantillon enquêté qui ont souscrit à un microcrédit à Lomé sont en dessous du seuil de pauvreté national, c'est-à-dire que leurs dépenses de consommation (ajustées en fonction de la taille du ménage) sont inférieures au **seuil de pauvreté national**.

16% bénéficiaires de l'échantillon enquêté à Lomé qui ont pris un microcrédit pour la première fois sont en dessous du **seuil de pauvreté à PPA 2011 de 1,90\$/jour**.

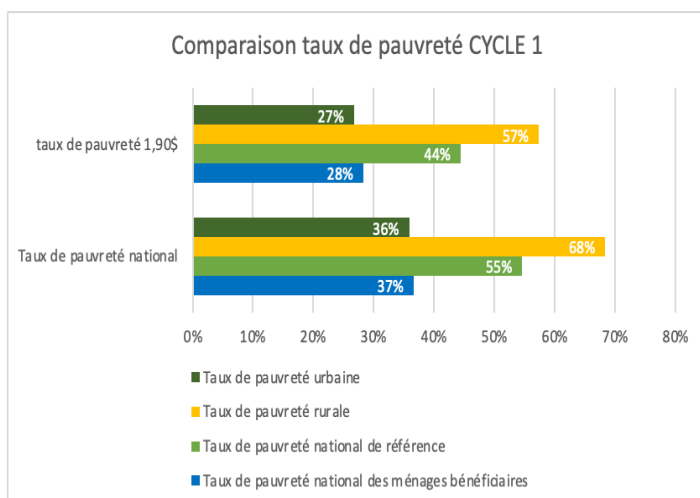
V) Comparaison taux de pauvreté

Mesurer le taux de pauvreté des bénéficiaires permet d'évaluer l'aptitude de IADES à être au service des plus démunis. La mesure des taux de pauvreté de nos bénéficiaires est comparée à une norme objective : l'incidence de pauvreté du Togo.

A) Comparaison des taux de pauvreté en fonction des cycles

	Taux de pauvreté national des ménages bénéficiaires	Taux de pauvreté national des à 1,90\$ par jour	
Cycle 1	37%	28%	690
Cycle 2	39%	30%	139
Cycle 3	35%	28%	17
Cycle 4	18%	14%	10

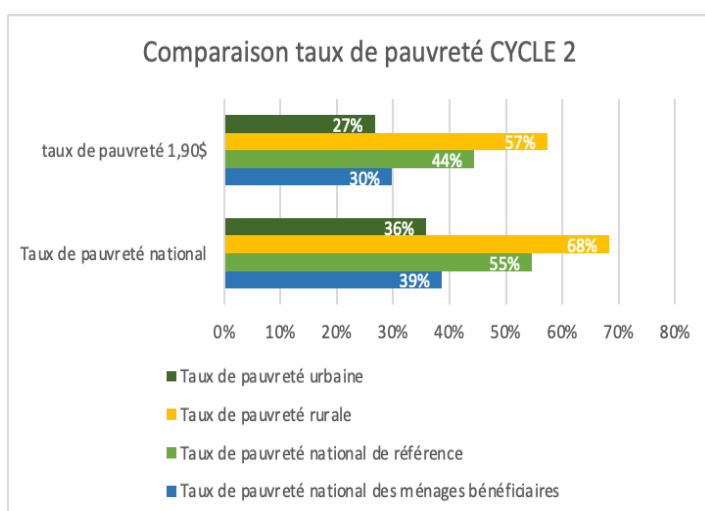
Cycle 5	26%	20%	5
---------	-----	-----	---



Le taux de pauvreté national des bénéficiaires de IADES du CYCLE 1 calculé par rapport au seuil de pauvreté de 1,90\$ par jour est de **28%**.

Par comparaison, le taux de pauvreté national des bénéficiaires de IADES du CYCLE 2 calculé par rapport au seuil de pauvreté de 1,90\$ par jour est de **30%**.

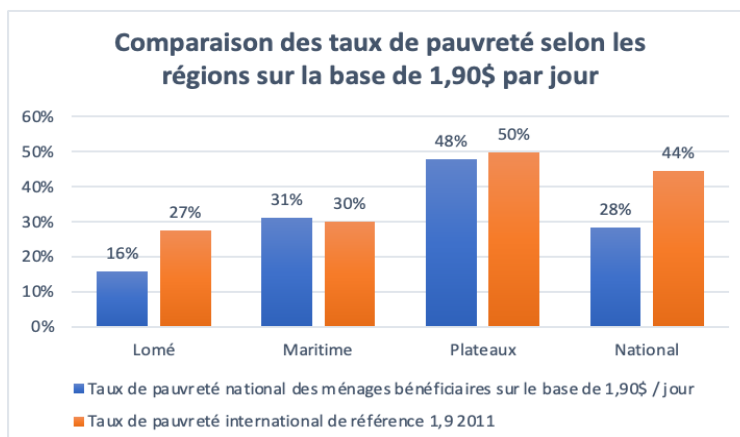
On constate une légère augmentation du taux de pauvreté au CYCLE 2. Ces données sont difficilement analysables car la proportion de bénéficiaires au CYCLE 2 est bien inférieure à ceux du cycle 1. De plus, nous ne comparons pas un même ménage aux CYCLES 1 et 2.



B) Comparaison des taux de pauvreté en fonction des régions

Région	Taux de pauvreté des ménages bénéficiaires à 1,90\$/jour Ligne de pauvreté internationale de 2011	Taux de pauvreté international de référence 1,90 \$ par jour 2011	ECART
Lomé	16%	27%	11%
Maritime	31%	30%	1%
Plateaux	48%	50%	2%

National	28%	44%	16%
----------	-----	-----	-----



Explication du taux de pauvreté de Lomé :

Le taux de pauvreté pour Lomé calculé par rapport au seuil de pauvreté 1.90\$ de 2011 indique que **16%** des ménages bénéficiaires de IADES sont en dessous du seuil de pauvreté à PPA 2011 de 1,90 \$ par jour.

Or le tableau de référence réalisé par l'enquête QUIBB de 2015 indique que **27%** des ménages du district de Lomé se situent en dessous du seuil de pauvreté à PPA 2011 de 1,90 \$/jour. Ainsi, le taux de pauvreté du groupe de bénéficiaires **est inférieur de 11 points** au taux de pauvreté correspondant dans la région. Cela signifie que votre organisation touche une proportion moins élevée de pauvres que le taux de pauvreté régional.

Explication du taux de pauvreté de la région Maritime :

Le taux de pauvreté pour la région Maritime calculée par rapport au seuil de pauvreté 1.90\$ de 2011 indique que **31% des ménages bénéficiaires** de IADES sont en dessous du seuil de pauvreté à PPA 2011 de 1,90 \$ par jour.

Le tableau de référence indique que **30%** des ménages de la région Maritime se situent en dessous du seuil de pauvreté à PPA 2011 de 1,90 \$/jour. Le taux de pauvreté des bénéficiaires est inférieur de 1 point au taux de pauvreté correspondant dans la région. Cela signifie que IADES touche **une proportion très proche de pauvres que la réalité dans la région Maritime.**

Nous constatons également que IADES touche une proportion de pauvres similaires au taux de pauvreté régional dans la région des Plateaux.

Conclusion :

Les résultats des régions Maritimes et Plateaux sont des résultats souhaitables dans la mesure où la proportion de bénéficiaires pauvres touchés par IADES est similaire au taux de pauvreté régional. En effet, l'objectif de l'organisation est de venir en aide aux plus pauvres.

Dans la région de Lomé les résultats sont plus contrastés. En effet, l'institut touche une proportion moins élevée de pauvres que le taux de pauvreté de référence. Néanmoins, ce

résultat s'explique dans le cadre de sa nouvelle approche.. En effet, depuis 2022, l'institut de microfinance accorde des prêts à des groupes de 3 à 7 personnes avec un montant minimum plus élevé. Auparavant, les groupes de bénéficiaires devaient être constitués par minimum 7 personnes et le montant maximum du premier prêt était de 30 000 FCFA. Désormais, l'organisation a fait le choix d'étendre ses prêts à des personnes moins vulnérables qui aimeraient entreprendre. Ces groupes de 3 à 7 personnes peuvent souscrire à un prêt initial de 100 000 FCFA maximum.

Ainsi, IADES souhaite diversifier le profil de ses bénéficiaires en étendant son programme à des personnes moins pauvres tout en continuant à atteindre les plus pauvres en zones rurales avec la diversification de ses projets (Wezou Lim, Akadi, Musa, coopératives agricoles).